



Folios
Digitales®

Guía sobre Cómo cancelar un CFDi

Paso a paso sobre la cancelación de CFDi en
el sistema de Folios Digitales®



CANCELACIÓN DE UN CFDI

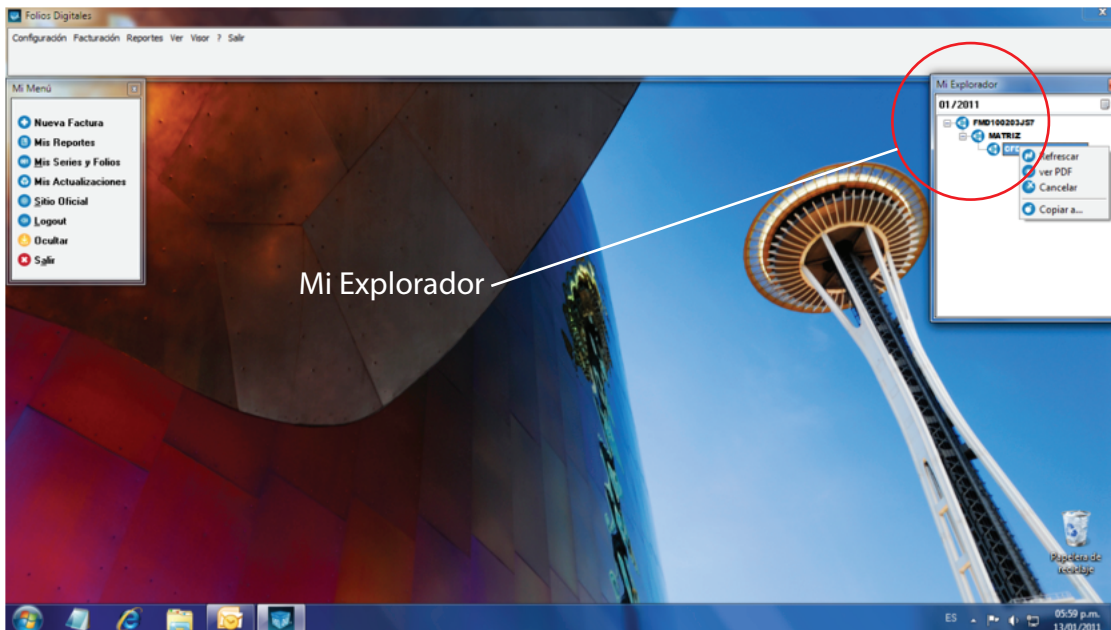
Muchas veces nos hemos equivocado al emitir una factura. Cuando esto ocurre, tenemos que cancelar ese documento y meterlo a contabilidad para luego demostrar ante el SAT que el folio fué cancelado, es un folio usado.

De igual forma ocurre en la facturación electrónica, a veces tendremos la necesidad de cancelar una emisión, de cancelar un CFDI.

En esta guía te mostramos los pasos necesarios para desarrollar este proceso.

1

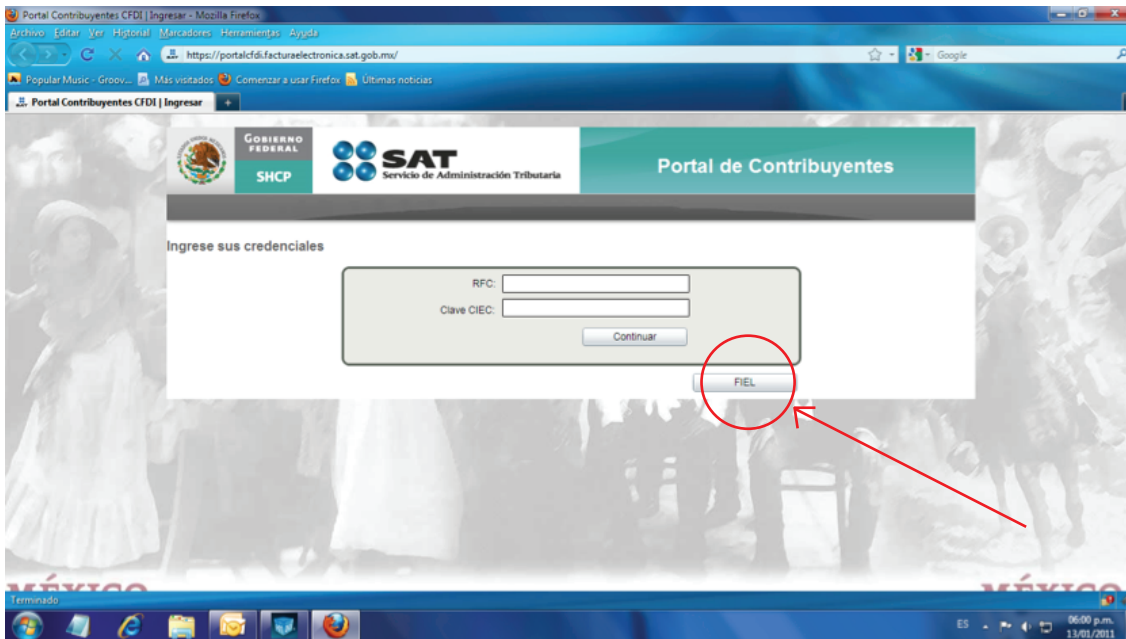
Ir a la Ventana Mi Explorador , seleccionar el CFDI a cancelar y dar clic derecho y seleccionar Cancelar.



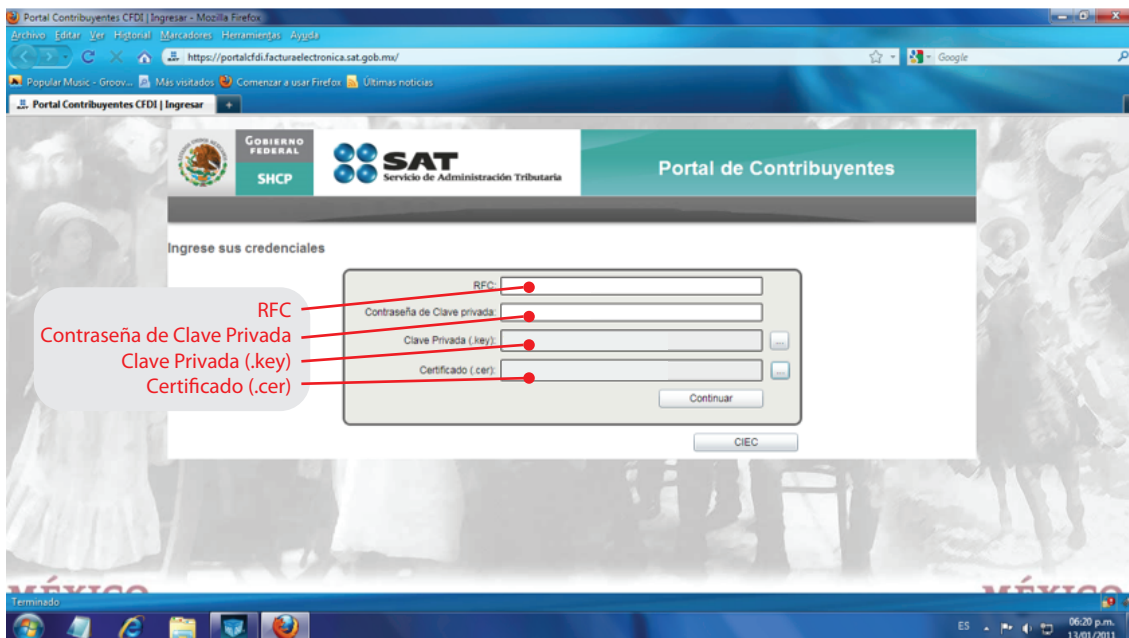
CANCELACIÓN DE UN CFDI

2

El programa lo llevará al siguiente portal, donde debe presionar el botón "FIEL":



Coloque sus FIELES:



CANCELACIÓN DE UN CFDi

3

Coloque el Folio Fiscal a Cancelar y presione Buscar CFDi:

Portal de Contribuyentes

Cerrar Sesión RFC Autenticado: FMD100203JS7

Buscar CFDi

Folio Fiscal: 8B38DEE6-31FB-4406-8AFA-DA355958DB51

Buscar CFDi

Favor de ingresar el folio fiscal.

Coloque el Folio que desea cancelar aquí

Buscar CFDi

Desplegará los datos del CFDi, presionamos "Cancelar CFDi":

Portal de Contribuyentes

Cerrar Sesión RFC Autenticado: FMD100203JS7

Buscar CFDi

RFC del Emisor	Nombre o Razón Social del Emisor	RFC del Receptor	Nombre o Razón Social del Receptor	Folio Fiscal
FMD100203JS7	FOLIOS MEXICANOS DIGITALES SA DE CV	XAXX010101000	Venta al publico en general	8B38DEE6-31FB-4406-8AFA-DA355958DB51
Fecha de Expedición	Fecha Certificación SAT	Estado CFDi	Total del CFDi	PAC que Certificó
13/01/2011 05:56:34 p.m.	13/01/2011 05:56:33 p.m.	Vigente	\$1.16	EMM000602QR9

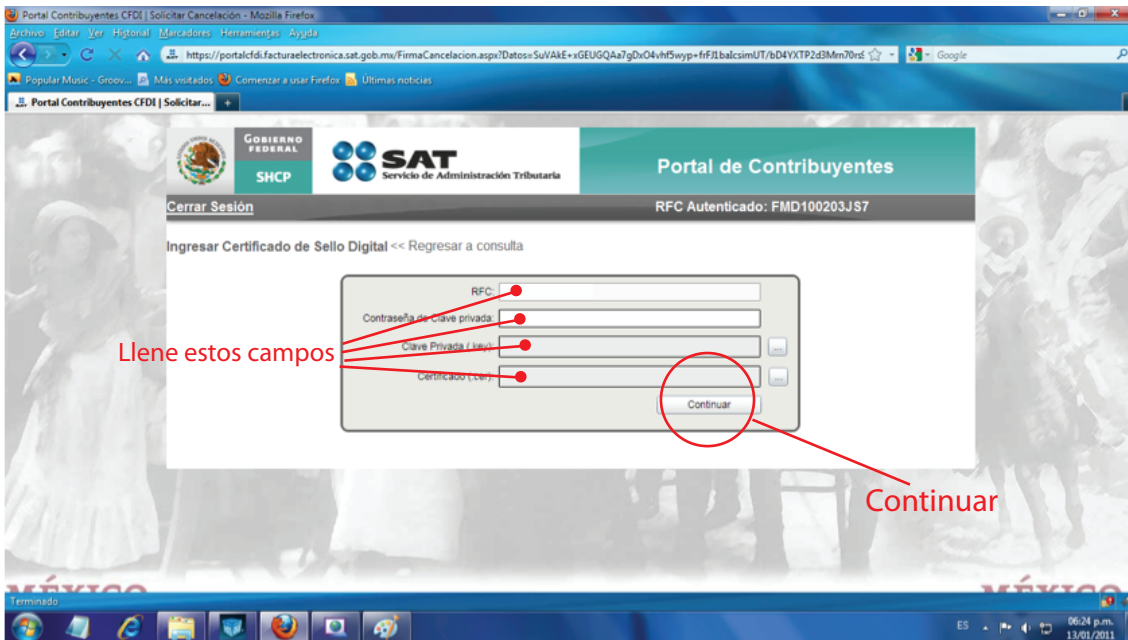
Mostrar Detalle Recuperar CFDi Cancelar CFDi

Cancelar CFDi

CANCELACIÓN DE UN CFDI

4

Ingrese el Certificado de Sello Digital:



Portal Contribuyentes CFDI | Solicitar Cancelación - Mozilla Firefox

Archivo Editar Ver Historial Marcadores Herramientas Ayuda

https://portalcfdi.facturaelectronica.sat.gob.mx/FirmaCancelacion.aspx?Datos=SuVA&E+xGEUGQA7gDvO4vh5wyp+frf3lbalcsimUT/bD4YXTP2d3Mm70rs

Portal Contribuyentes CFDI | Solicitar...

GOBIERNO FEDERAL SHCP SAT Servicio de Administración Tributaria Portal de Contribuyentes

Cerrar Sesión RFC Autenticado: FMD100203JS7

Ingresar Certificado de Sello Digital << Regresar a consulta

RFC:

Contraseña de clave privada:

Clave Privada (User):

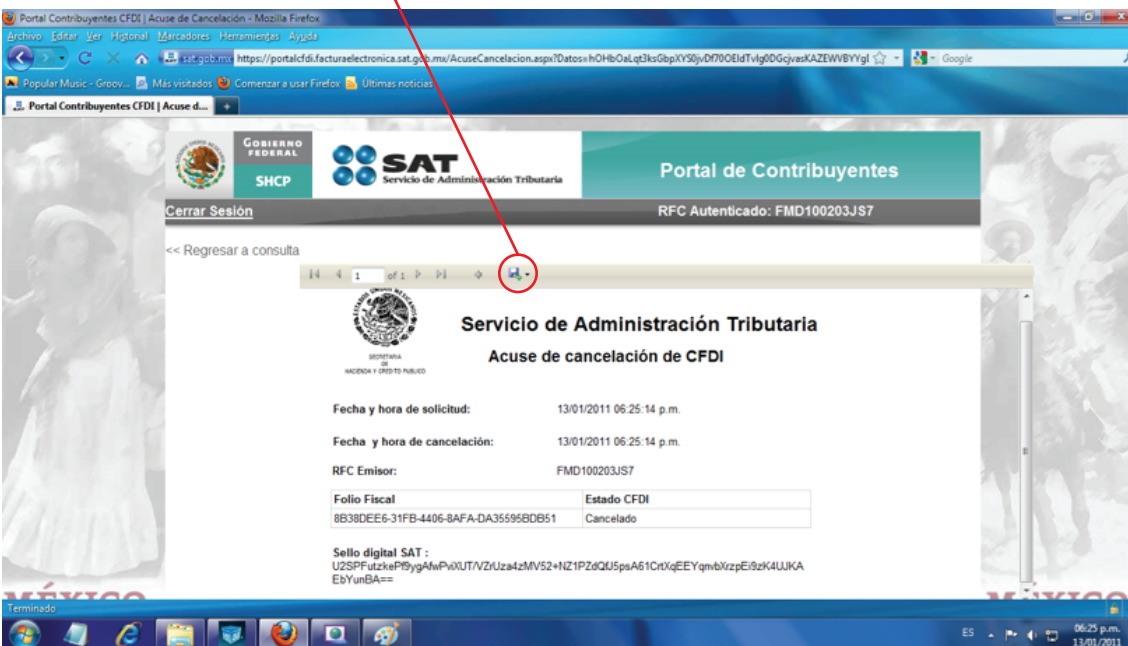
Certificado (Certificate):

Continuar

Llene estos campos

Continuar

Mostrará un Acuse de Cancelación de CFDI el cual puede guardarlo en su computadora presionando el icono de "Disco" ubicado en la parte superior.



Portal Contribuyentes CFDI | Acuse de Cancelación - Mozilla Firefox

Archivo Editar Ver Historial Marcadores Herramientas Ayuda

sat.gob.mx https://portalcfdi.facturaelectronica.sat.gob.mx/AcuseCancelacion.aspx?Datos=hOHbOalq3ksGbpKY5jvD700EIdTvg0DGcvasKAZEWBYygl

Portal Contribuyentes CFDI | Acuse d...

GOBIERNO FEDERAL SHCP SAT Servicio de Administración Tributaria Portal de Contribuyentes

Cerrar Sesión RFC Autenticado: FMD100203JS7

<< Regresar a consulta

14 of 1

Servicio de Administración Tributaria
Acuse de cancelación de CFDI

SECRETARÍA DE HACIENDA Y CREDITO PÚBLICO

Fecha y hora de solicitud: 13/01/2011 06:25:14 p.m.

Fecha y hora de cancelación: 13/01/2011 06:25:14 p.m.

RFC Emisor: FMD100203JS7

Folio Fiscal	Estado CFDI
8B38DEE6-31FB-4406-8AFA-DA355958DB51	Cancelado

Sello digital SAT :
UZSPFutzkePBygAfmPwUTV/ZUz4z4MV52+NZ1P2zQU5psA61CrXqEEYqmbVzpeI9zK4UJKA
EbYunBA==

Terminado



Si tiene alguna duda, por favor; comuníquese con nosotros.
sosporte@foliosdigitales.com